

Cirio Simple

Antoni Arola. 2010
Lámpara de suspensión



Pantallas:



Florones:



Inspirada en la solemnidad de las velas ceremoniales, Cirio es la nueva expresión de una antigua cultura de iluminar. Un diseño que realza los rincones con plácida sutileza. Del sencillo florón se suspende una única pastilla de luz LED. Cuatro opciones de pantalla la visten, ofreciendo distintos tipos de luz según la iluminación que se precise.

La familia Cirio dispone de cuatro opciones de pantalla. La delicada porcelana de Sargadelos, blanca lisa o estriada como la pana, proporcionan ambas una iluminación envolvente y muy cálida que eleva el espíritu. Con mayor eficiencia lumínica, el vidrio opal es la alternativa más volumétrica y económica. Por último, la opacidad del latón permite una iluminación focal.

Descripción general:

Cápsula con módulo LED, difusor blanco translúcido y disipador negro con acabado mate.

4 opciones de pantalla: porcelana blanca, porcelana Pana blanca, vidrio blanco opal y latón pulido.

5 opciones de florón circular metálico con equipo incorporado:

No regulable (versión europea): empotrable blanco o de superficie blanco o negro con acabado mate.

Regulable (1-10 V / DALI): de superficie blanco o negro con acabado mate.

Cápsula LED S&C compatible con pantallas HeadLed System.

Adaptado para Junction Box (versión americana).

Longitud cable eléctrico: 3 m / 118.1" - 8 m / 315"

Peso aproximado (sin embalaje):

1,1 Kg / 2.4 lb*

Pantallas:

Porcelana: 0,5 Kg / 1.1 lb

Porcelana Pana: 0,4 kg / 0.8 lb

Vidrio: 0,6 Kg / 1.3 lb

Latón: 0,3 Kg / 0.7 lb

*Peso con pantalla de porcelana

Cirio Simple

Antoni Arola. 2010
Lámpara de suspensión

Información técnica:

Incluye fuente de luz
Cápsula con módulo LED

No regulable (solo mercado europeo):
Potencia sistema: 5,5 W
Intensidad de funcionamiento: 350 mA
CCT: 2.700 K
CRI: 90
Vida útil: 40.000 h
Flujo luminaria:
Porcelana: 123 lm
Porcelana Pana: 175 lm
Vidrio: 362 lm
Latón: 131 lm

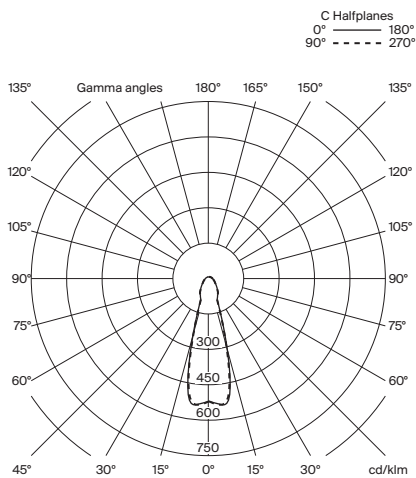
Regulable:
Potencia sistema: 11 W
Intensidad de funcionamiento: 700 mA
CCT: 2.700 K
CRI: 90
Vida útil: 40.000 h
Flujo luminaria:
Porcelana: 222 lm
Porcelana Pana: 307 lm
Vidrio: 656 lm
Latón: 237 lm

Versión europea: apta para regulación 1-10V / DALI.
No incluye regulador externo 1-10V / DALI.
Versión americana: apta para regulación 1-10V.
No incluye regulador externo 1-10V.

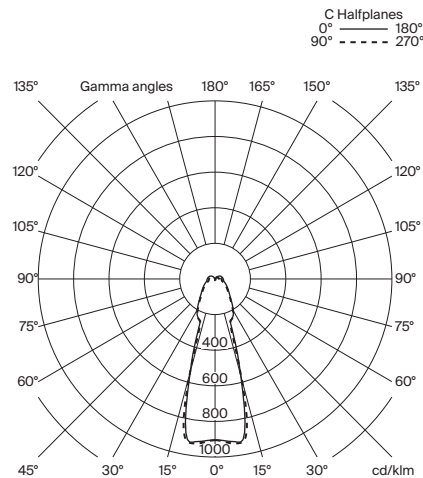
Apta para uso interior.
Utilice siempre esta fuente de luz.

Tensión de entrada: 90 ~ 305 Vac.
(50 Hz / 60 Hz). Según destino.

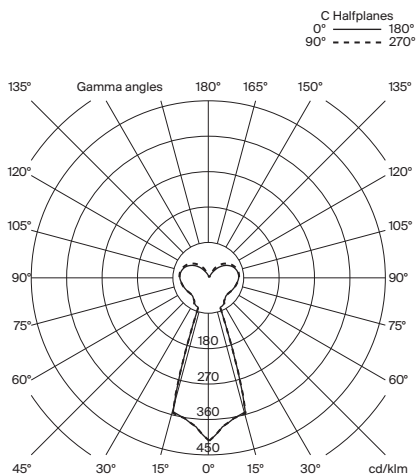
Pantalla de porcelana blanca



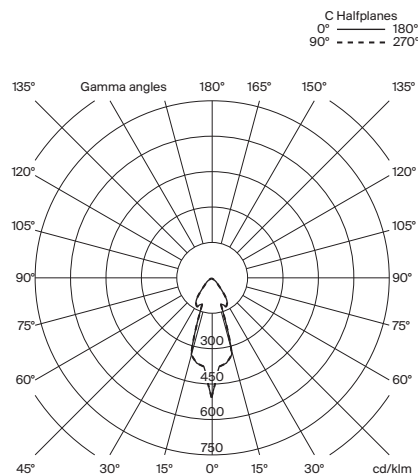
Pantalla de porcelana Pana blanca



Pantalla de vidrio blanco opal



Pantalla de latón



Cirio Simple

Antoni Arola. 2010
Lámpara de suspensión

Normativas:

Versión europea
UNE-EN 60598
UNE-EN 55015
UNE-EN 62031
UNE-EN 61000-3-2
UNE-EN 60529
UNE-EN 61347-2-13

Versión americana
Dry and damp location
UL-1598
UL-8750
E-336377

Mantenimiento:

Limpiar con un paño suave. No utilizar productos amoniacales, disolventes o abrasivos.

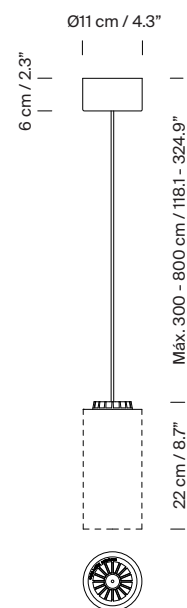
Otros:

La lámpara se entrega en distintos embalajes.
Junto al producto se entregan las instrucciones de montaje.

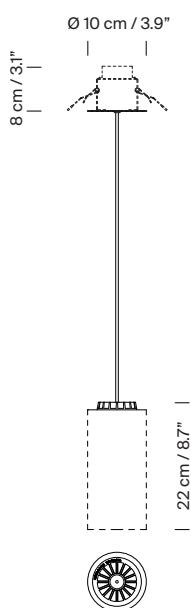
Modelos / Códigos: Versión europea



Florón de superficie



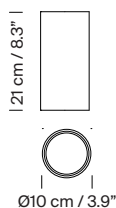
Florón empotrable



Modelos / Códigos: Versión europea

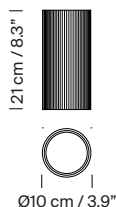


Pantalla de Porcelana blanca



| Florón de superficie | | | | | | Florón empotrable | | Código |
|----------------------|--------|------------------|--------|-----------------|--------|-------------------|--|----------|
| No regulable | | Regulación 1-10V | | Regulación DALI | | No regulable | | |
| Negro | Blanco | Negro | Blanco | Negro | Blanco | Blanco | | |
| 3 m / 118.1" | | | | | | | | CISPA01 |
| 8 m / 315" | | | | | | | | CISPA02 |
| 3 m / 118.1" | | | | | | | | CISPA03 |
| 8 m / 315" | | | | | | | | CISPA04 |
| 3 m / 118.1" | | | | | | | | CISPA05 |
| 8 m / 315" | | | | | | | | CISPA06 |
| 3 m / 118.1" | | | | | | | | CISPA07 |
| 8 m / 315" | | | | | | | | CISPA08 |
| | | | | | | 3 m / 118.1" | | CISPA05D |
| | | | | | | 8 m / 315" | | CISPA06D |
| | | | | | | 3 m / 118.1" | | CISPA07D |
| | | | | | | 8 m / 315" | | CISPA08D |
| | | | | | | 3 m / 118.1" | | CISPA09 |
| | | | | | | 8 m / 315" | | CISPA10 |

Pantalla de Porcelana Pana blanca

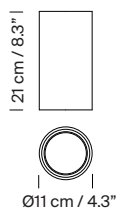


| Florón de superficie | | | | | | Florón empotrable | | Código |
|----------------------|--------|------------------|--------|-----------------|--------|-------------------|--|----------|
| No regulable | | Regulación 1-10V | | Regulación DALI | | No regulable | | |
| Negro | Blanco | Negro | Blanco | Negro | Blanco | Blanco | | |
| 3 m / 118.1" | | | | | | | | CISPA31 |
| 8 m / 315" | | | | | | | | CISPA32 |
| 3 m / 118.1" | | | | | | | | CISPA33 |
| 8 m / 315" | | | | | | | | CISPA34 |
| 3 m / 118.1" | | | | | | | | CISPA35 |
| 8 m / 315" | | | | | | | | CISPA36 |
| | | | | | | 3 m / 118.1" | | CISPA37 |
| | | | | | | 8 m / 315" | | CISPA38 |
| | | | | | | 3 m / 118.1" | | CISPA35D |
| | | | | | | 8 m / 315" | | CISPA36D |
| | | | | | | 3 m / 118.1" | | CISPA37D |
| | | | | | | 8 m / 315" | | CISPA38D |
| | | | | | | 3 m / 118.1" | | CISPA39 |
| | | | | | | 8 m / 315" | | CISPA40 |

Modelos / Códigos: Versión europea

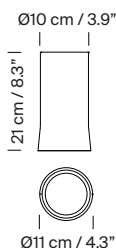


Pantalla de Vidrio blanco opal



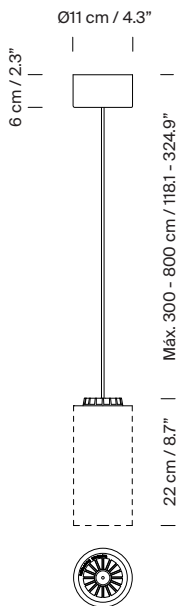
| Florón de superficie | | | | | | Florón empotrable | | Código |
|----------------------|--------|------------------|--------|-----------------|--------|-------------------|--|----------|
| No regulable | | Regulación 1-10V | | Regulación DALI | | No regulable | | |
| Negro | Blanco | Negro | Blanco | Negro | Blanco | Blanco | | |
| 3 m / 118.1" | | | | | | | | CISPA11 |
| 8 m / 315" | | | | | | | | CISPA12 |
| 3 m / 118.1" | | | | | | | | CISPA13 |
| 8 m / 315" | | | | | | | | CISPA14 |
| 3 m / 118.1" | | | | | | | | CISPA15 |
| 8 m / 315" | | | | | | | | CISPA16 |
| 3 m / 118.1" | | | | | | | | CISPA17 |
| 8 m / 315" | | | | | | | | CISPA18 |
| | | | | | | 3 m / 118.1" | | CISPA15D |
| | | | | | | 8 m / 315" | | CISPA16D |
| | | | | | | 3 m / 118.1" | | CISPA17D |
| | | | | | | 8 m / 315" | | CISPA18D |
| | | | | | | 3 m / 118.1" | | CISPA19 |
| | | | | | | 8 m / 315" | | CISPA20 |

Pantalla de Latón pulido

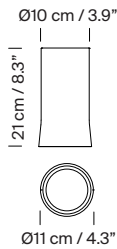


| Florón de superficie | | | | | | Florón empotrable | | Código |
|----------------------|--------|------------------|--------|-----------------|--------|-------------------|--|----------|
| No regulable | | Regulación 1-10V | | Regulación DALI | | No regulable | | |
| Negro | Blanco | Negro | Blanco | Negro | Blanco | Blanco | | |
| 3 m / 118.1" | | | | | | | | CISPA21 |
| 8 m / 315" | | | | | | | | CISPA22 |
| 3 m / 118.1" | | | | | | | | CISPA23 |
| 8 m / 315" | | | | | | | | CISPA24 |
| 3 m / 118.1" | | | | | | | | CISPA25 |
| 8 m / 315" | | | | | | | | CISPA26 |
| 3 m / 118.1" | | | | | | | | CISPA27 |
| 8 m / 315" | | | | | | | | CISPA28 |
| | | | | | | 3 m / 118.1" | | CISPA25D |
| | | | | | | 8 m / 315" | | CISPA26D |
| | | | | | | 3 m / 118.1" | | CISPA27D |
| | | | | | | 8 m / 315" | | CISPA28D |
| | | | | | | 3 m / 118.1" | | CISPA29 |
| | | | | | | 8 m / 315" | | CISPA30 |

Modelos / Códigos: Versión Americana

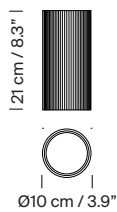


Pantalla de Porcelana blanca



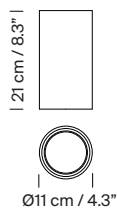
| Florón | Cápsula LED | Código |
|------------|--------------|-----------|
| Negro mate | 3 m / 118.1" | CISPA05UL |
| | 8 m / 315" | CISPA06UL |
| Blanco | 3 m / 118.1" | CISPA07UL |
| | 8 m / 315" | CISPA08UL |

Pantalla de Porcelana Pana blanca



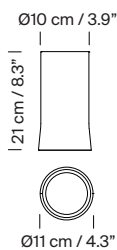
| Florón | Cápsula LED | Código |
|------------|--------------|-----------|
| Negro mate | 3 m / 118.1" | CISPA35UL |
| | 8 m / 315" | CISPA36UL |
| Blanco | 3 m / 118.1" | CISPA37UL |
| | 8 m / 315" | CISPA38UL |

Pantalla de Vidrio blanco opal



| Florón | Cápsula LED | Código |
|------------|--------------|-----------|
| Negro mate | 3 m / 118.1" | CISPA15UL |
| | 8 m / 315" | CISPA16UL |
| Blanco | 3 m / 118.1" | CISPA17UL |
| | 8 m / 315" | CISPA18UL |

Pantalla de Latón pulido



| Florón | Cápsula LED | Código |
|------------|--------------|-----------|
| Negro mate | 3 m / 118.1" | CISPA25UL |
| | 8 m / 315" | CISPA26UL |
| Blanco | 3 m / 118.1" | CISPA27UL |
| | 8 m / 315" | CISPA28UL |

Colección:
Lámparas de suspensión



Cirio Simple



Cirio Múltiple



Cirio Cascada



Cirio Circular




Cirio Oval



Cirio Chandelier

Apliques



Cirio Lineal



Cirio Cuadrada



Cirio Pana



Cirio