


NYTA

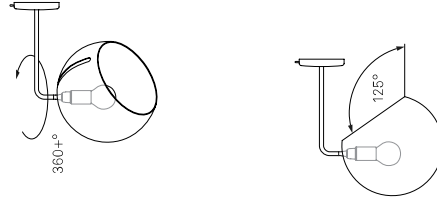
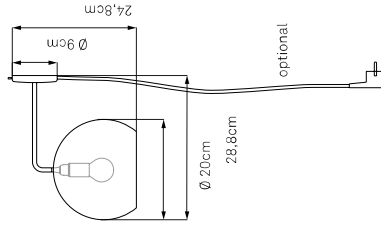


Tilt Globe Wall



Lamp shade: Aluminium w/ matt finish or solid brass
Mounting: Aluminium w/ matt finish, stainless steel
Cord (optional): Cloth-covered, 3m / 10ft, 6 colour choices
Light Source: E14, max. 46W
Tilt angle: max. 125°
Swivel: 360+°
Dimensions: H: 24,8cm / 9,8in, W: 20cm / 7,9in, D: 28,8cm / 11,3in
Weight: 0,7 kg
Energy classes: This luminaire is compatible with bulbs of the energy classes A++ to E

Leuchtschirm: Aluminium lackiert oder massives Messing
Wandbefestigung: Aluminium lackiert, Edelstahl
Kabel (optional): Textilkabel, 3m, in 6 Farben erhältlich
Leuchtmittel: E14, max. 46W
Neigungswinkel: max. 125°
Drehwinkel: 360+°
Maße: H: 24,8cm, B: 20cm, T: 28,8cm
Gewicht: 0,7 kg
Energieklassen: Diese Leuchte ist geeignet für Leuchtmittel der Energieklassen A++ bis E



Tilt Globe Wall Short



Lamp shade: Aluminium w/ matt finish
Mounting: Aluminium w/ matt finish, stainless steel
Cord (optional): Cloth-covered, 3m / 10ft, 6 colour choices
Light Source: E14, max. 46W
Swivel: 360+°
Dimensions: H: 18,6cm / 7,3in, W: 20cm / 7,9in, D: 22,6cm / 8,9in
Weight: 0,6kg / 21oz
Energy classes: This luminaire is compatible with bulbs of the energy classes A++ to E

Leuchtschirm: Aluminium lackiert
Wandbefestigung: Aluminium lackiert, Edelstahl
Kabel (optional): Textilkabel, 3m, in 6 Farben erhältlich
Leuchtmittel: E14, max. 46W
Drehwinkel: 360+°
Maße: H: 18,6cm, B: 20cm, T: 22,6cm
Gewicht: 0,6 kg
Energieklassen: Diese Leuchte ist geeignet für Leuchtmittel der Energieklassen A++ bis E

