

## Pie de Salón

Jaume Sans. 1963  
Lámparas de pie

  
SANTA & COLE

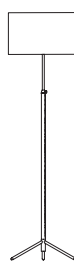


G1



A

G2



B

G3



C



Jaume Sans fue un pintor y escultor surrealista catalán, miembro de la asociación artística de vanguardia ADLAN, que contaba con simpatizantes de la talla de Picasso, Dalí, Miró y Calder. Todos eran amigos de los arquitectos del GATCPAC con quienes compartían local social en el Paseo de Gracia de la Barcelona de preguerra.

Sans enfocó su creación en el diseño de mobiliario para su propio uso doméstico, con resultados tan notables como la lámpara Pie de Salón o la Peana Molina, editadas por Santa & Cole. Esbelta reinterpretación de las lámparas tradicionales simétricas con fuste central cromado. Su eje central, forrado en piel para su mejor tacto a la mano, es por arriba regulable en altura a la vez que se abre en un sencillo trípode por abajo, lo que facilita la cómoda salida del cable. Perfecto ejemplo de artesanía industrial, admite pantallas de tres formas distintas, de tres posibilidades de material y ocho opciones de color para dar esa impresión de elegancia atemporal.

### Descripción general:


Estructura metálica en latón pulido o cromada, regulable en altura.


Fuste forrado en piel negra.


3 opciones de pantalla: G1, G2 y G3


Longitud cable eléctrico: 2,5 m / 97.5".


Colores disponibles:


 Cartulina beige cosida  
G1


 Cinta cruda  
G1, G2, G3


 Cinta roja-ámbar  
G1, G2, G3

 Cinta negra  
G1, G2, G3

 Cinta teja Raw Color  
G1, G3

 Cinta mostaza Raw Color  
G1, G3

 Cinta verde Raw Color  
G1, G3

 Lino blanco  
G1, G2, G3

### Peso aproximado (sin embalaje):

2,3 kg / 6.6 lb

### Información técnica:

Incluye fuente de luz regulable (mercado CE):

Bombilla LED: 12 W / 1.521 lm / 2700K  
E27 - E26 / Alt. Máx. 137 mm / 5.4" / Potencia Máx. 100 W

Incluye dimmer (necesaria fuente de luz regulable).  
Apta solo para uso interior.  
Utilice siempre la fuente de luz recomendada o una equivalente.

Tensión de entrada: 100, 120, 230 Vac.  
(50 Hz / 60 Hz). Según destino.

## Pie de Salón

Jaume Sans. 1963  
Lámparas de pie

### Normativas:

CE  
UNE-EN 60598  
UNE-EN 55015  
UNE-EN 60529

UL

Dry location only  
UL-153  
E-352592

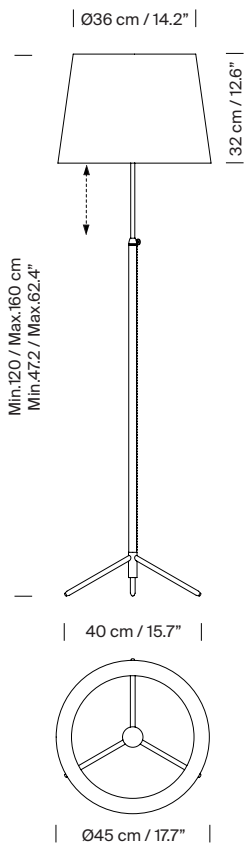
### Mantenimiento:

Limpiar con un paño suave. No utilizar productos amoniacales, disolventes o abrasivos.


### Otros:

La lámpara se entrega en distintos embalajes.  
Junto al producto se entregan las instrucciones de montaje.

#### Modelo G1:



#### Modelo G2:



#### Modelo G3:

