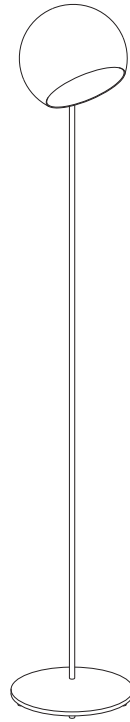
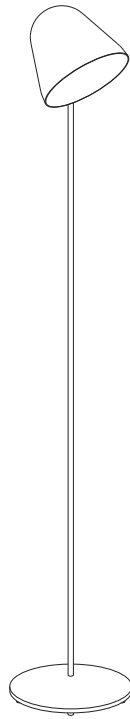


NYTA

Tilt S Floor
Tilt Globe Floor

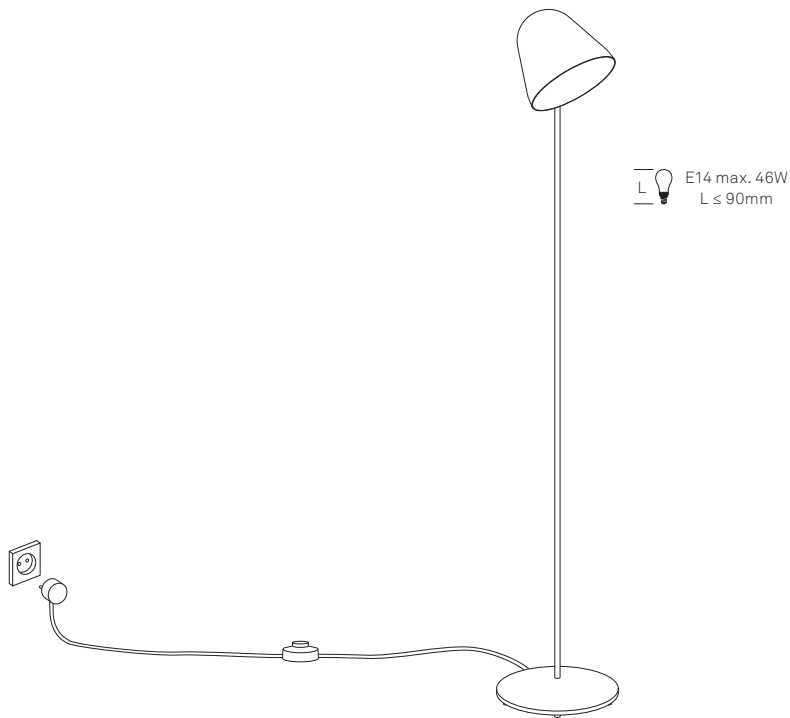
Montage- und
Gebrauchsanleitung

*Assembly instructions
and manual*



Anschluss & Bedienung

Power Connection & Handling




Setzen Sie ein passendes Leuchtmittel (Sockel E14) ein und schließen Sie die Leuchte an.

Insert a suitable light source (E14 socket) and connect the light.

Am Fußschalter kann die Leuchte ein- und ausgeschaltet werden.


The lamp can be switched on and off using the foot switch.

Verstellen des Leuchtschirms & Reinigung *Changing the position of the shade & Cleaning*



Der Leuchtschirm kann um eine Achse frei gedreht werden. Zum genaueren Ausrichten des Lichtkegels kann die gesamte Leuchte umgestellt werden.

Reinigung: Generell empfehlen wir ein Mikrofasertuch für die Entfernung von Staub. Zur Entfernung von kleineren Flecken wie Fingerabdrücken o.ä. nutzen Sie ein weiches, mit alkoholfreiem Glasreiniger leicht befeuchtetes Tuch.



The lamp shade can be freely rotated around one axis. For a more precise alignment of the light, the entire luminaire can be repositioned.

Cleaning: As a rule we recommend using microfiber cloth for dusting. If you need to remove small stains, fingerprints or other superficial marks use a soft cloth lightly doused with an alcohol-free glass cleaner.

   IP20
50 Hz AC 220-240V